

ERGO

FokusLife

REPORT | April 2024

PRODUKTDATEN

Verwaltungsgesellschaft	Amundi Austria GmbH ¹
Auflagedatum	03.10.2007 ²
Anlageführung	EUR
Abrechnungswährung	EUR
31.03.2024	100,44

1) Änderung der Verwaltungsgesellschaft per 13.12.2016 vormals UniCredit Bank Austria AG
2) Seit 13.12.2016 Dachspezialfonds mit der ISIN AT000A1PNE1

KUMULIERTE PERFORMANCE / STATISTISCHE KENNZAHLEN¹

Stichtag 31.03.2024 Berechnungsbasis: EUR

Kumulierte Performance nach Gebühren vor Steuern (%)

Seit Jahresbeginn:	31.12.2023 - 31.03.2024	0,16
1 Jahr:	31.03.2023 - 31.03.2024	4,15
3 Jahre:	31.03.2021 - 31.03.2024	-7,16
5 Jahre:	29.03.2019 - 31.03.2024	-5,53
Seit Fondsgründung:	03.10.2007 - 31.03.2024	0,44

Statistische Kennzahlen¹

Sharpe Ratio ³	31.12.2023 - 31.03.2024	0,49
Volatilität jährlich ⁴	31.12.2023 - 31.03.2024	2,77%

1) Wir weisen darauf hin, dass sich die Zahlenangaben auf die Vergangenheit beziehen und dass die frühere Wertentwicklung kein verlässlicher Indikator für künftige Ergebnisse ist.

2) Dargestellt ist die Entwicklung des Nettovermögens (performanceschmälernde Kaufspesen [= Ausgabebauschlag = max. 0,0%] sowie Depotführungskosten als auch Verkaufsspesen der UniCredit Bank Austria AG sind hierin nicht enthalten) unter Berücksichtigung historischer Ausschüttungen.

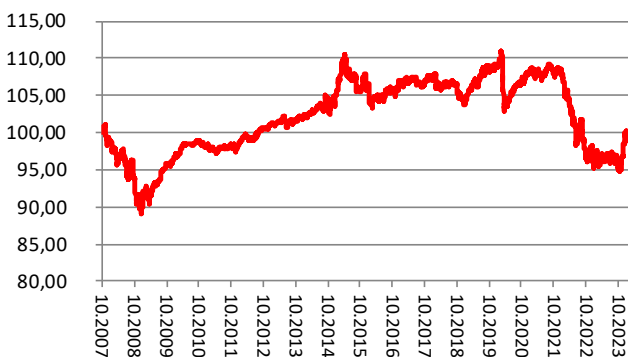
3) Die Sharpe Ratio misst die durchschnittliche jährliche Überschussrendite gegenüber einem risikofreien Zinssatz (= Leitzins der EZB: 0,25%) in Bezug auf das eingegangene Risiko (=Volatilität). Die Sharpe Ratio dient dem Vergleich unterschiedlicher Produkte: Eine Sharpe Ratio von über 0 wird als gut und eine über 1 als sehr gut interpretiert. Negative Sharpe Ratios dürfen nicht miteinander verglichen werden, da diese keine weitere Aussagekraft haben als dass kein Mehrertrag für eine Einheit eingegangenes Risiko erwirtschaftet wurde.

4) Die Volatilität misst die durchschnittlichen Schwankungen einer Kursreihe in der Vergangenheit. Je höher die Volatilität umso stärker schwankt die Kursreihe.

PERFORMANCE INDIZIERT¹

Nach Gebühren² vor Steuern

Daten 03.10.2007 – 31.03.2024, Berechnungsbasis: EUR



— FokusLife ertragsorientiert

1) Wir weisen darauf hin, dass sich die Zahlenangaben auf die Vergangenheit beziehen und dass die frühere Wertentwicklung kein verlässlicher Indikator für künftige Ergebnisse ist.

2) Dargestellt ist die Entwicklung des Nettovermögens (performanceschmälernde Kaufspesen [= Ausgabebauschlag = max. 0,0%] sowie Depotführungskosten als auch Verkaufsspesen der UniCredit Bank Austria AG sind hierin nicht enthalten) unter Berücksichtigung historischer Ausschüttungen.

FokusLife Ertragsorientiert	Fondsname	Gewicht
Geldmarktfonds		13,46%
Bargeld		9,40%
FR0013016607	AMUNDI EO L.RAT.SRII2C3D	4,06%
Euro Anleihen Aggregate 1-3 Jahre		6,05%
AT0000A05TK3	AMU OEKO S.EUR.S.T.BD (T)	6,05%
Euro Anleihen Aggregate		25,55%
AT0000822671	Amundi Öko Sozial Euro Government Bond	15,78%
AT0000813068	Amundi Mundel Bond	7,37%
DE0006289465	ISH.EB.REXX GOV.GER.U.ETF	2,40%
Euro Unternehmensanleihen		9,03%
AT0000719281	AMU OE.SOZ.N.Z.AM.BD(T)	3,13%
AT0000706734	Amundi Öko Sozial Euro Corporate Bond	5,90%
Gemischte Fonds		45,92%
AT0000731575	Amundi Ethik Fonds	22,98%
AT0000801071	Amundi Öko Sozial Mix moderat	16,35%
AT0000600382	Amundi Öko Sozial Mix ausgewogen	6,59%

Kosten des Veranlagungsportfolios

Die Kosten für Depotführung, Vermögensverwaltung und –management sowie die Transaktionskosten beim Wertpapier An- und Verkauf werden von der Verwaltungsgebühr abgedeckt. Diese beträgt 0,96 % p.a.

PRODUKTDATEN

Verwaltungsgesellschaft	Amundi Austria GmbH ¹
Auflagedatum	03.10.2007 ²
Anlagewahrung	EUR
Abrechnungswahrung	EUR
31.03.2024	101,5

- 1) nderung der Verwaltungsgesellschaft per 13.12.2016 vormals UniCredit Bank Austria AG
 2) Seit 13.12.2016 Dachspezialfonds mit der ISIN AT0000A1PND3

KUMULIERTE PERFORMANCE / STATISTISCHE KENNZAHLEN¹

Stichtag	31.03.2024	Berechnungsbasis: EUR
Kumulierte Performance nach Gebuhren vor Steuern (%)		
Seit Jahresbeginn:	31.12.2023 - 31.03.2024	0,95
1 Jahr:	31.03.2023 - 31.03.2024	5,02
3 Jahre:	31.03.2021 - 31.03.2024	-6,59
5 Jahre:	29.03.2019 - 31.03.2024	-2,66
Seit Fondsgrundung:	03.10.2007 - 31.03.2024	1,50

Statistische Kennzahlen¹

Sharpe Ratio ³	31.12.2023 - 31.03.2024	1,31
Volatilitat jahrlich ⁴	31.12.2023 - 31.03.2024	3,72%

1) Wir weisen darauf hin, dass sich die Zahlenangaben auf die Vergangenheit beziehen und dass die fruhere Wertentwicklung kein verlasslicher Indikator fur kunftige Ergebnisse ist.

2) Dargestellt ist die Entwicklung des Nettovermogens (performanceschmalernde Kaufspesen [= Ausgabebaufschlag = max. 0,0%] sowie Depotfuhrungskosten als auch Verkaufsspesen der UniCredit Bank Austria AG sind hierin nicht enthalten) unter Berucksichtigung historischer Ausschuttungen.

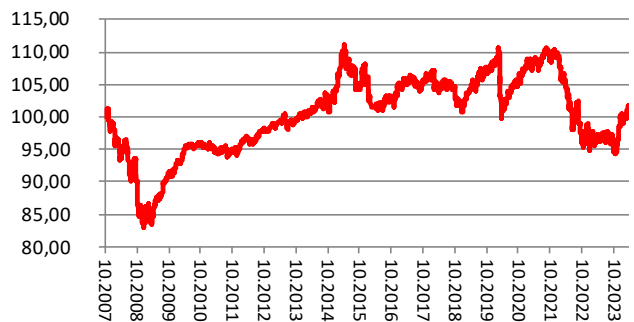
3) Die Sharpe Ratio misst die durchschnittliche jahrliche berschussrendite gegenuber einem risikofreien Zinssatz (= Leitzins der EZB: 0,25%) in Bezug auf das eingegangene Risiko (=Volatilitat). Die Sharpe Ratio dient dem Vergleich unterschiedlicher Produkte: Eine Sharpe Ratio von uber 0 wird als gut und eine uber 1 als sehr gut interpretiert. Negative Sharpe Ratios durfen nicht miteinander verglichen werden, da diese keine weitere Aussagekraft haben als dass kein Mehrertrag fur eine Einheit eingegangenes Risiko erwirtschaftet wurde.

4) Die Volatilitat misst die durchschnittlichen Schwankungen einer Kursreihe in der Vergangenheit. Je hoher die Volatilitat umso starker schwankt die Kursreihe.

PERFORMANCE INDIZIERT¹

Nach Gebuhren² vor Steuern

Daten 03.10.2007 – 31.03.2024, Berechnungsbasis: EUR



— FokusLife ausgewogen

1) Wir weisen darauf hin, dass sich die Zahlenangaben auf die Vergangenheit beziehen und dass die fruhere Wertentwicklung kein verlasslicher Indikator fur kunftige Ergebnisse ist.

2) Dargestellt ist die Entwicklung des Nettovermogens (performanceschmalernde Kaufspesen [= Ausgabebaufschlag = max. 0,0%] sowie Depotfuhrungskosten als auch Verkaufsspesen der UniCredit Bank Austria AG sind hierin nicht enthalten) unter Berucksichtigung historischer Ausschuttungen.

FokusLife Ausgewogen	Fondsname	Gewicht
Geldmarktfonds		2,06%
Bargeld		2,06%
Euro Anleihen Aggregate 1-3 Jahre		3,99%
AT0000A0G4F9	BOND STR.EU.S.T.	3,99%
Euro Anleihen Aggregate		30,44%
AT0000822671	Amundi oko Sozial Euro Government Bond	17,42%
AT0000A0G4D4	BOND STR.EU.A.T.	10,32%
AT0000813068	Amundi Mundel Bond	2,70%
Unternehmensanleihen		3,79%
AT0000719281	AMU OE.SOZ.N.Z.AM.BD(T)	1,03%
AT0000706734	Amundi oko Sozial Euro Corporate Bond	2,77%
Gemischte Fonds		59,72%
AT0000731575	Amundi Ethik Fonds	15,17%
AT0000774484	Amundi Ethik Fonds Evolution	17,66%
AT0000801071	Amundi oko Sozial Mix moderat	12,51%
AT0000600382	Amundi oko Sozial Mix ausgewogen	3,31%
AT0000A1KTU5	Amundi oko Sozial Mix dynamisch	11,07%

Kosten des Veranlagungsportfolios

Die Kosten fur Depotfuhrung, Vermogensverwaltung und –management sowie die Transaktionskosten beim Wertpapier An- und Verkauf werden von der Verwaltungsgebuhr abgedeckt. Diese betragt 1,2 % p.a.

PRODUKTDATEN

Verwaltungsgesellschaft	Amundi Austria GmbH ¹
Auflieddatum	03.10.2007 ²
Anlagewährung	EUR
Abrechnungswährung	EUR
31.03.2024	93,7

1) Änderung der Verwaltungsgesellschaft per 13.12.2016 vormals UniCredit Bank Austria AG
2) Seit 13.12.2016 Dachspezialfonds mit der ISIN AT0000A1PNF8

KUMULIERTE PERFORMANCE / STATISTISCHE KENNZAHLEN¹

Stichtag 31.03.2024 Berechnungsbasis: EUR

Kumulierte Performance nach Gebühren vor Steuern (%)

Seit Jahresbeginn:	31.12.2023 - 31.03.2024	2,25
1 Jahr:	31.03.2023 - 31.03.2024	6,08
3 Jahre:	31.03.2021 - 31.03.2024	-6,15
5 Jahre:	29.03.2019 - 31.03.2024	-0,56
Seit Fondsgründung:	03.10.2007 - 31.03.2024	-6,30

Statistische Kennzahlen¹

Sharpe Ratio ³	31.12.2023 - 31.03.2024	2,44
Volatilität jährlich ⁴	31.12.2023 - 31.03.2024	4,24%

1) Wir weisen darauf hin, dass sich die Zahlenangaben auf die Vergangenheit beziehen und dass die frühere Wertentwicklung kein verlässlicher Indikator für künftige Ergebnisse ist.

2) Dargestellt ist die Entwicklung des Nettovermögens (performanceschmälernde Kaufspesen [= Ausgabebaufschlag = max. 0,0%] sowie Depotführungskosten als auch Verkaufsspesen der UniCredit Bank Austria AG sind hierin nicht enthalten) unter Berücksichtigung historischer Ausschüttungen.

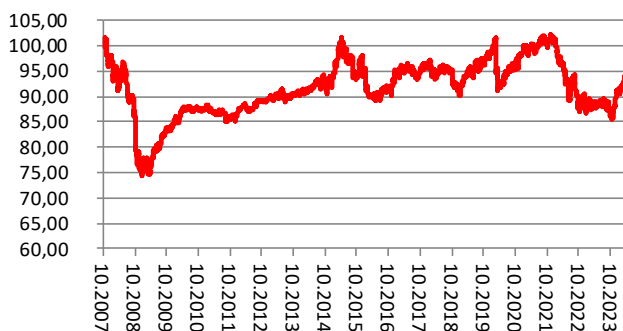
3) Die Sharpe Ratio misst die durchschnittliche jährliche Überschulrendite gegenüber einem risikofreien Zinssatz (= Leitzins der EZB: 0,25%) in Bezug auf das eingegangene Risiko (=Volatilität). Die Sharpe Ratio dient dem Vergleich unterschiedlicher Produkte: Eine Sharpe Ratio von über 0 wird als gut und eine über 1 als sehr gut interpretiert. Negative Sharpe Ratios dürfen nicht miteinander verglichen werden, da diese keine weitere Aussagekraft haben als dass kein Mehrertrag für eine Einheit eingegangenes Risiko erwirtschaftet wurde.

4) Die Volatilität misst die durchschnittlichen Schwankungen einer Kursreihe in der Vergangenheit. Je höher die Volatilität umso stärker schwankt die Kursreihe.

PERFORMANCE INDIZIERT¹

Nach Gebühren² vor Steuern

Daten 03.10.2007 – 31.03.2024, Berechnungsbasis: EUR



— FokusLife wachstumsorientiert

1) Wir weisen darauf hin, dass sich die Zahlenangaben auf die Vergangenheit beziehen und dass die frühere Wertentwicklung kein verlässlicher Indikator für künftige Ergebnisse ist.

2) Dargestellt ist die Entwicklung des Nettovermögens (performanceschmälernde Kaufspesen [= Ausgabebaufschlag = max. 0,0%] sowie Depotführungskosten als auch Verkaufsspesen der UniCredit Bank Austria AG sind hierin nicht enthalten) unter Berücksichtigung historischer Ausschüttungen.

FokusLife Wachstumsorientiert	Fondsname	Gewicht
Geldmarktfonds		2,68%
Bargeld		2,68%
Euro Anleihen Aggregate		4,93%
AT0000822671	Amundi Öko Sozial Euro Government Bond	3,59%
AT0000A0FM79	AMU OEKO S.EUR.AGG.BD (T)	1,34%
Gemischte Fonds		92,38%
AT0000731575	Amundi Ethik Fonds	25,08%
AT0000A2GGM5	Amundi Ethik Fonds ausgewogen	15,04%
AT0000774484	Amundi Ethik Fonds Evolution	20,61%
AT0000801071	Amundi Öko Sozial Mix moderat	15,48%
AT0000600382	Amundi Öko Sozial Mix ausgewogen	6,85%
AT0000A1KTU5	Amundi Öko Sozial Mix dynamisch	9,31%

Kosten des Veranlagungsportfolios

Die Kosten für Depotführung, Vermögensverwaltung und –management sowie die Transaktionskosten beim Wertpapier An- und Verkauf werden von der Verwaltungsgebühr abgedeckt. Diese beträgt 1,56% p.a.

DAS SOLLTEN SIE ALS ANLEGERIN/ANLEGER BEACHTEN / WICHTIGE RISIKOHINWEISE

Jede Kapitalveranlagung ist mit einem Risiko verbunden. Wert und Rendite einer Anlage können plötzlich und in erheblichem Umfang steigen oder fallen und können nicht garantiert werden. Auch Währungsschwankungen können die Entwicklung des Investments beeinflussen. Es besteht die Möglichkeit, dass die Anlegerin bzw. der Anleger nicht die gesamte investierte Summe zurückerhält, unter anderem dann, wenn die Kapitalanlage nur für kurze Zeit besteht. Unter außergewöhnlichen Umständen kann es bis zum Totalverlust des eingesetzten Kapitals samt Ausgabeaufschlag kommen. Wir weisen darauf hin, dass sich die Zahlenangaben bzw. Angaben zur Wertentwicklung auf die Vergangenheit beziehen und dass die frühere Wertentwicklung kein verlässlicher Indikator für künftige Ergebnisse ist. Bezüglich der steuerlichen Behandlung wenden Sie sich bitte an Ihren Steuerberater.

Wertentwicklung der fondsgebundenen Lebensversicherung - Kosten der Versicherung

Die Wertentwicklung einer fondsgebundenen Lebensversicherung ergibt sich nicht nur durch die Entwicklung des gewählten Veranlagungsportfolios, sondern berücksichtigt auch die Versicherungssteuer und die der Prämie entnommenen Kostenfaktoren der Versicherung. Die Kosten der Versicherung für Abschluss, Verwaltung und Deckung des Ablebensrisikos sind Teil der versicherungsmathematischen Grundlagen und werden im Versicherungsantrag und in den besonderen Versicherungsbedingungen explizit angeführt und vereinbart. Da diese Kosten von der Prämie abgezogen werden bzw. von der Deckungsrückstellung entnommen werden, stellt sich die Wertentwicklung der Deckungsrückstellung im Versicherungsvertrag im Vergleich zur Performance des Veranlagungsportfolios niedriger dar. Darüber hinaus fällt bei in Österreich steuerpflichtigen Personen eine Versicherungssteuer von 4% an, die von der ERGO Versicherung AG direkt abgeführt wird. Für nicht in Österreich steuerpflichtige Personen gelten die jeweiligen steuerrechtlichen Regelungen des Wohnsitzstaates. **Die Einzelheiten zur Wertentwicklung des Versicherungsvertrages, die Kosten der Versicherung sowie zur Versicherungssteuer entnehmen Sie bitte dem Versicherungsvertrag (Antrag, Offert, Allgemeine und Besondere Versicherungsbedingungen).**

ALLGEMEINE HINWEISE

Diese Unterlage wurde nur zu Marketingzwecken erstellt und stellt keine Anlageberatung oder Anlageempfehlung dar. Die vorliegenden Informationen sind insbesondere kein Angebot und keine Aufforderung zum Kauf oder Verkauf von Wertpapieren sowie keine Aufforderung, ein solches Angebot zu stellen. Sie dienen nur **der Information** und können eine auf die individuellen Verhältnisse und Kenntnisse der Anlegerin bzw. des Anlegers bezogene Beratung nicht ersetzen. Die Interessentin bzw. der Interessent sollte sich hinsichtlich der konkreten steuerlichen Auswirkungen des Investments vor Zeichnung von einem Steuerberater beraten lassen. Vervielfältigungen - in welcher Art auch immer - sind nur nach vorheriger ausdrücklicher Genehmigung der ERGO Versicherung AG zulässig. Bei Fragen wenden Sie sich bitte an Ihre Betreuerin bzw. Ihren Betreuer. Irrtum und Druckfehler vorbehalten. Rechte vorbehalten.



Impressum

Herausgeber, Verleger, Medieninhaber: ERGO Versicherung Aktiengesellschaft
Firmensitz: Wien
Registergericht: Handelsgericht Wien
Firmenbuch-Nummer: 101528 g

Service Hotline: 01 / 27 444 6555

Redaktionsschluß: 1. April 2024
Datenquellen: Amundi Austria GmbH, FMP
