

Cilj strategije je doseganje stabilne rasti z manjšimi odkloni v gibanju vrednosti naložbe oz. ravnotežje med spremenljivostjo in rastjo vrednosti naložbe.

Datum: 31.01.2025  
NSV (€): 19,11  
Ustanovitev: 16.10.2008

### Informacija o tveganju



nizko ○○○○○●●●●● visoko

### Benchmark

MSCI North America	15%
MSCI Pacific	5%
MSCI Europe	30%
JP Morgan Global Govt Bond EMU LC	50%

Upravljalvska provizija 0,20%

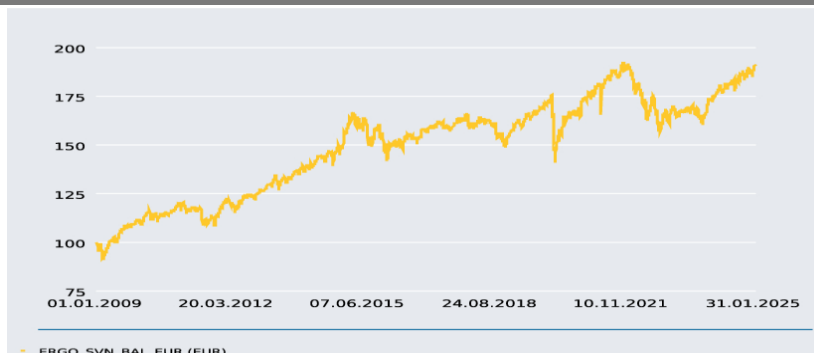
### Opozorilo

Pretekle vrednosti naložbenih enot izbrane naložbene strategije ne zagotavljajo naraščanja njihove vrednosti v prihodnje. Izbrana strategija je podvržena določenim negotovim dejavnikom, ki lahko v prihodnosti povzročijo povečanje ali zmanjšanje vrednosti naložbenih enot. Takšen dejavnik so tudi spremembe obrestnih mer. Doseganje ciljev izbrane strategije ni zajamčeno.

### Struktura naložb po podskladih razred A

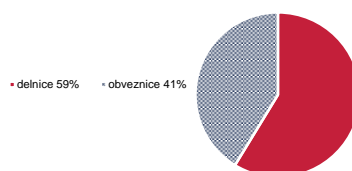
Amundi Funds Top European Players	18,45%
AMUNDI FUNDS BOND EURO GOVER	16,33%
AMUNDI FUNDS EURO AGGREGATE	15,00%
AMUNDI FUNDS Pioneer US Equity Re	11,92%
Amundi Funds European Equity Conser	10,07%
Amundi Funds US Pioneer Fund	8,45%
Amundi S.F. - Euro Curve 7-10year	8,15%
Amundi Funds European Equity Value	4,38%
AMUNDI FUNDS EQUITY ASIA CONCI	2,93%
Amundi Funds Global Aggregate Bond	2,18%
Amundi Funds Japan Equity	1,90%
AMUNDI EURO LIQUIDITY SRI	0,18%
AMUNDI FUNDS BOND GLOBAL COR	0,03%
Amundi Funds Euro Alpha Bond	0,02%
Amundi Funds Global Subordinated Bor	0,01%
AMUNDI FUNDS CREDIT UNCONSTR	0,01%
AMUNDI EURO LIQUIDITY-RATED SR	0,00%
AMUNDI EURO LIQUIDITY SHORT TE	0,00%

### Donosnost

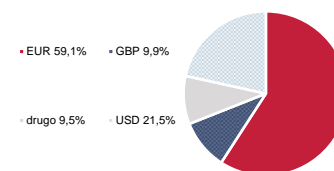


1 leto p.a	8,81%	5 let p.a	2,19%
3 leta p.a	0,77%	Od ustanovitve p.a	4,11%

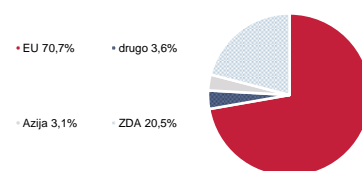
### Alokacija VP



### Naložbe po valutah



### Naložbe po regijah



### Naložbe po sektorjih

finance	17,54%
industrija	15,92%
informacijska tehnologija	15,90%
zdravstvo	14,09%
izbrane potrošne dobrine	12,65%
osnovne potrošne dobrine	8,63%
telekomunikacijske storitve	6,93%
surovine	4,10%
javna oskrba	2,15%
energija	2,10%