

Prevladuje delniški del naložbe, zato je ta strategija primerna izbira za vlagatelje, ki so nagnjeni k večjemu tveganju v zameno za doseganje višjih donosov.

Datum: 31.01.2025
NSV (€): 25,06
Ustanovitev: 16.10.2008

Informacija o tveganju



nizko ○○○○○●●●●● visoko

Benchmark

| | |
|------------------------|-----|
| MSCI North America | 25% |
| MSCI Pacific | 5% |
| MSCI Europe | 40% |
| JP Morgan Gov Bond EMU | 30% |

Upravljavska provizija 0,20%

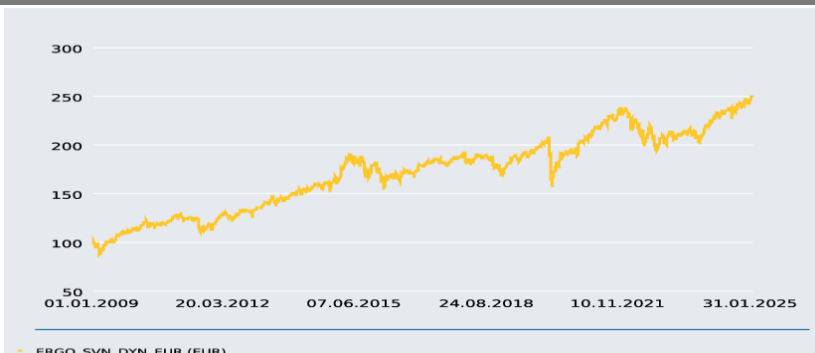
Opozorilo

Pretekle vrednosti naložbenih enot izbrane naložbene strategije ne zagotavljajo naraščanja njihove vrednosti v prihodnje. Izbrana strategija je podvržena določenim negotovim dejavnikom, ki lahko v prihodnosti povzročijo povečanje ali zmanjšanje vrednosti naložbenih enot. Takšen dejavnik so tudi spremembe obrestnih mer. Doseganje ciljev izbrane strategije ni zajamčeno.

Struktura naložb po podskladih razred A

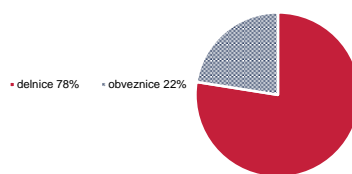
| | |
|-------------------------------------|--------|
| Amundi Funds Top European Players | 24,10% |
| AMUNDI FUNDS Pioneer US Equity Re | 17,16% |
| Amundi Funds US Pioneer Fund | 14,33% |
| Amundi Funds European Equity Conser | 10,15% |
| AMUNDI FUNDS BOND EURO GOVER | 10,00% |
| AMUNDI FUNDS EURO AGGREGATE | 6,93% |
| Amundi Funds European Equity Value | 6,88% |
| Amundi S.F. - Euro Curve 7-10year | 5,86% |
| AMUNDI FUNDS EQUITY ASIA CONCI | 2,71% |
| Amundi Funds Japan Equity | 1,77% |
| AMUNDI EURO LIQUIDITY SRI | 0,11% |
| Amundi Funds Euro Alpha Bond | 0,01% |
| AMUNDI EURO LIQUIDITY-RATED SR | 0,00% |
| AMUNDI EURO LIQUIDITY SHORT TE | 0,00% |

Donosnost

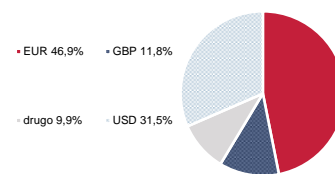


| | | | |
|------------|--------|--------------------|-------|
| 1 leto p.a | 11,71% | 5 let p.a | 4,48% |
| 3 leta p.a | 2,69% | Od ustanovitve p.a | 5,88% |

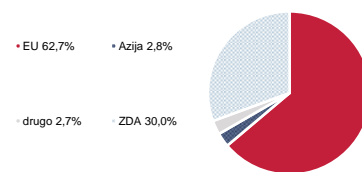
Alokacija VP



Naložbe po valutah



Naložbe po regijah



Naložbe po sektorjih

| | |
|-----------------------------|--------|
| finance | 17,75% |
| informatijska tehnologija | 16,99% |
| industrija | 15,38% |
| zdravstvo | 14,00% |
| izbrane potrošne dobrine | 12,36% |
| osnovne potrošne dobrine | 8,00% |
| telekomunikacijske storitve | 6,95% |
| surovine | 4,29% |
| energija | 2,20% |
| javna oskrba | 2,09% |