

Cilj strategije je doseganje stabilne rasti z manjšimi odkloni v gibanju vrednosti naložbe oz. ravnotežje med spremenljivostjo in rastjo vrednosti naložbe.

Datum: **28.02.2025**
 NSV (€): **19,18**
 Ustanovitev: **16.10.2008**

Informacija o tveganju



nizko ○○○○○●●●●● visoko

Benchmark

MSCI North America	15%
MSCI Pacific	5%
MSCI Europe	30%
JP Morgan Global Govt Bond EMU LC	50%

Upravljavska provizija 0,20%

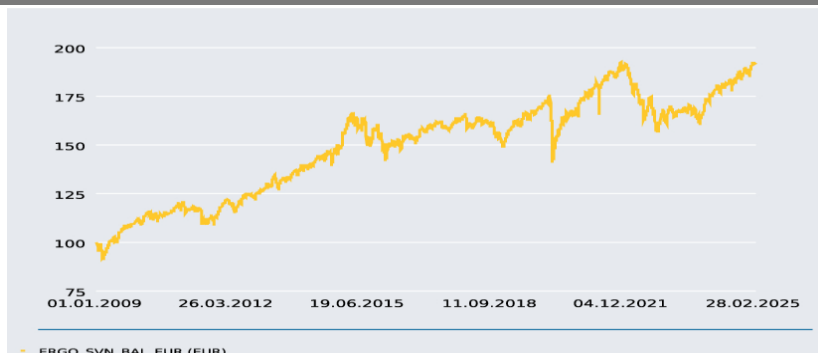
Opozorilo

Pretekle vrednosti naložbenih enot izbrane naložbene strategije ne zagotavljajo naraščanja njihove vrednosti v prihodnje. Izbrana strategija je podvržena določenim negotovim dejavnikom, ki lahko v prihodnosti povzročijo povečanje ali zmanjšanje vrednosti naložbenih enot. Takšen dejavnik so tudi spremembe obrestnih mer. Doseganje ciljev izbrane strategije ni zajamčeno.

Struktura naložb po podskladih razred A

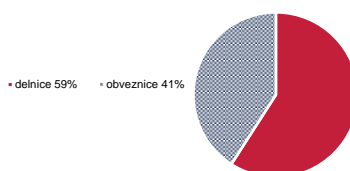
Amundi Funds Top European Players	18,80%
AMUNDI FUNDS BOND EURO GOVER	16,14%
AMUNDI FUNDS EURO AGGREGATE	14,53%
AMUNDI FUNDS Pioneer US Equity Re	11,54%
Amundi Funds European Equity Conser	10,80%
Amundi Funds US Pioneer Fund	8,25%
Amundi S.F. - Euro Curve 7-10year	7,97%
Amundi Funds European Equity Value	4,49%
AMUNDI FUNDS EQUITY ASIA CONCI	2,92%
Amundi Funds Global Aggregate Bond	2,15%
Amundi Funds Japan Equity	1,85%
AMUNDI EURO LIQUIDITY SRI	0,19%
AMUNDI EURO LIQUIDITY-RATED SR	0,15%
AMUNDI FUNDS GLOBAL MACRO FO	0,14%
AMUNDI FUNDS BOND GLOBAL COR	0,04%
Amundi Funds Euro Alpha Bond	0,02%
Amundi Funds Global Subordinated Bor	0,01%
AMUNDI FUNDS CREDIT UNCONSTR	0,01%
SG MONETAIRE PLUS	0,01%
AM MONEY MKT FD SHORT TERM	0,00%
CPR MONETAIRE ISR	0,00%
AMUNDI EURO LIQUIDITY SHORT TE	0,00%

Donosnost

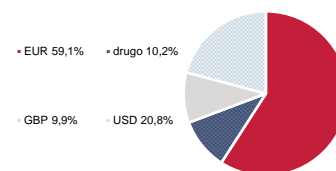


1 leto p.a	8,53%	5 let p.a	3,13%
3 leta p.a	1,78%	Od ustanovitve p.a	4,11%

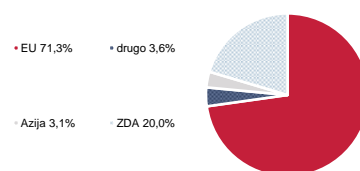
Alokacija VP



Naložbe po valutih



Naložbe po regijah



Naložbe po sektorjih

finance	18,44%
industrija	15,63%
informacijska tehnologija	15,54%
zdravstvo	14,56%
izbrane potrošne dobrine	11,82%
osnovne potrošne dobrine	8,76%
telekomunikacijske storitve	6,85%
surovine	3,93%
javna oskrba	2,36%
energija	2,11%