

Cilj strategije je doseganje stabilne rasti z manjšimi odkloni v gibanju vrednosti naložbe oz. ravnotežje med spremenljivostjo in rastjo vrednosti naložbe.

Datum: 31.03.2025
NSV (€): 18,39
Ustanovitev: 16.10.2008

Informacija o tveganju



nizko ○○○○○●●●●● visoko

Benchmark

MSCI North America	15%
MSCI Pacific	5%
MSCI Europe	30%
JP Morgan Global Govt Bond EMU LC	50%

Upravljalvska provizija 0,20%

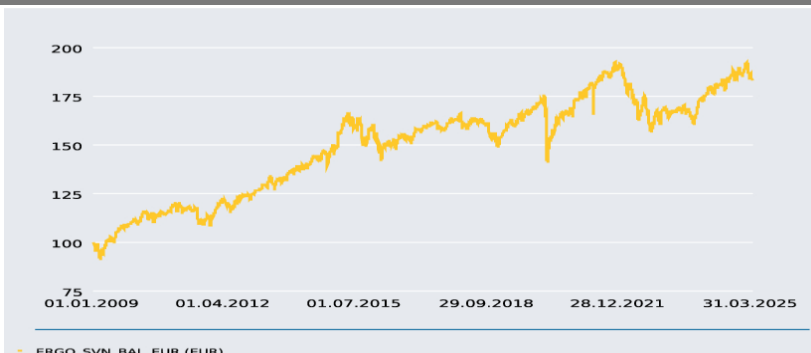
Opozorilo

Pretekle vrednosti naložbenih enot izbrane naložbene strategije ne zagotavljajo naraščanja njihove vrednosti v prihodnje. Izbrana strategija je podvržena določenim negotovim dejavnikom, ki lahko v prihodnosti povzročijo povečanje ali zmanjšanje vrednosti naložbenih enot. Takšen dejavnik so tudi spremembe obrestnih mer. Doseganje ciljev izbrane strategije ni zajamčeno.

Struktura naložb po podskladih razred A

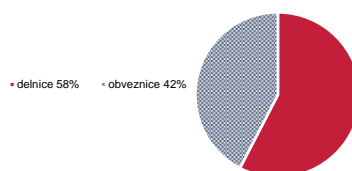
Amundi Funds Top European Players	18,40%
AMUNDI FUNDS BOND EURO GOVER	16,92%
AMUNDI FUNDS EURO AGGREGATE	14,61%
Amundi Funds European Equity Conser	10,92%
AMUNDI FUNDS Pioneer US Equity Re	10,90%
Amundi S.F. - Euro Curve 7-10year	8,16%
Amundi Funds US Pioneer Fund	7,74%
Amundi Funds European Equity Value	4,55%
AMUNDI FUNDS EQUITY ASIA CONCI	2,87%
Amundi Funds Global Aggregate Bond	2,14%
Amundi Funds Japan Equity	1,86%
AMUNDI EURO LIQUIDITY SRI	0,30%
AMUNDI EURO LIQUIDITY-RATED SR	0,21%
AMUNDI EURO LIQUIDITY SHORT TE	0,17%
AMUNDI FUNDS GLOBAL MACRO FO	0,15%
AMUNDI FUNDS BOND GLOBAL COR	0,04%
Amundi Funds Euro Alpha Bond	0,02%
Amundi Funds Global Subordinated Bor	0,01%
SG MONETAIRE PLUS	0,01%
AMUNDI FUNDS CREDIT UNCONSTR	0,01%
AM MONEY MKT FD SHORT TERM	0,00%
CPR CASH	0,00%
AMUNDI EURO LIQUIDITY SHORT TE	0,00%
BFT FRANCE MONETAIRE COURT TE	0,00%
BFT AUREUS ISR	0,00%

Donosnost

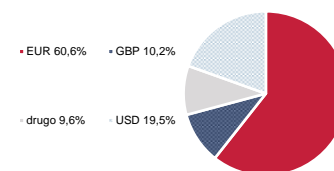


1 leto p.a	1,75%	5 let p.a	4,11%
3 leta p.a	0,59%	Od ustanovitve p.a	3,82%

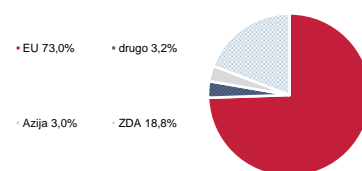
Alokacija VP



Naložbe po valutih



Naložbe po regijah



Naložbe po sektorjih

finance	19,25%
industrija	15,51%
informacijska tehnologija	15,05%
zdravstvo	13,56%
izbrane potrošne dobrine	11,06%
osnovne potrošne dobrine	9,52%
telekomunikacijske storitve	7,14%
surovine	3,82%
javna oskrba	3,00%
energija	2,09%